

İTS VE EBS'ye HASILAT GİRİŞİ KILAVUZU

SAYGIDEĞER MESLEKTAŞLARIMIZ;

05 NİSAN 2023 Tarihinde Türkiye İlaç ve Tıbbi Cihaz Kurumu (TİTCK) ile Türk Eczacıları Birliği tarafından yapılan duyurularla eczanelerin **2022** yılı satış hasılatlarının İlaç Takip Sistemi (**İTS Online**) ile Eczacı Bilgi Sistemine (**EBS**) girilmesi istenmiştir.

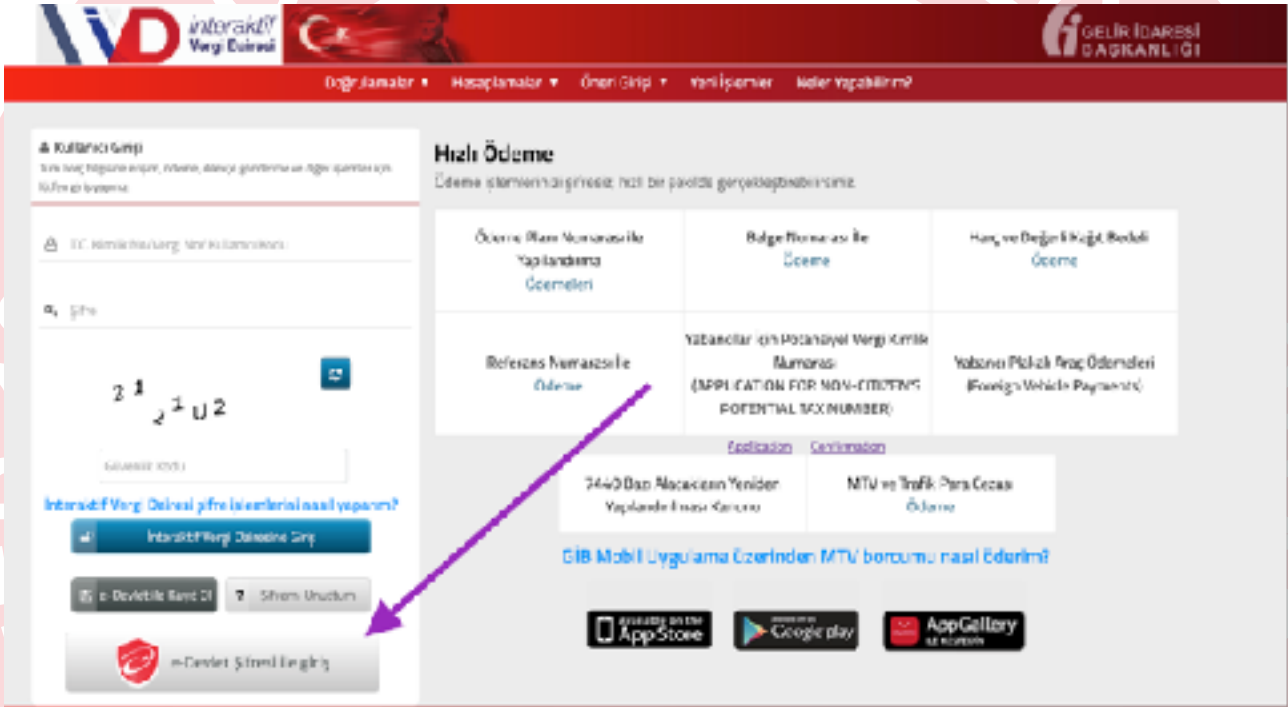
Bu işlemler için **son tarih 08 Mayıs 2023**tür. Kılavuzda bu işlemlerin nasıl yapılacağını adım adım bulabilirsiniz. Faydalı olacağını ümit ediyor, iyi çalışmalar diliyoruz.

MEDULaya hasılat girişi için lütfen odamızdan yapılacak duyuru ya da duyuruları bekleyiniz.

13. Bölge Erzurum Eczacı Odası Yönetim Kurulu
(Ağrı, Ardahan, Bayburt, Erzincan, Erzurum, Iğdır, Kars)

2022 YILI HASILAT BİLGİLERİ VE DOSYASI NASIL ALINIR:

- 1) Öncelikle <https://ivd.gib.gov.tr/> adresinden İnteraktif Vergi Dairesine girilir. Burada sayfanın sol alt bölümünden E-Devlet ile giriş seçeneği seçilir. Kimlik numarası ve E-Devlet şifresi girilir.

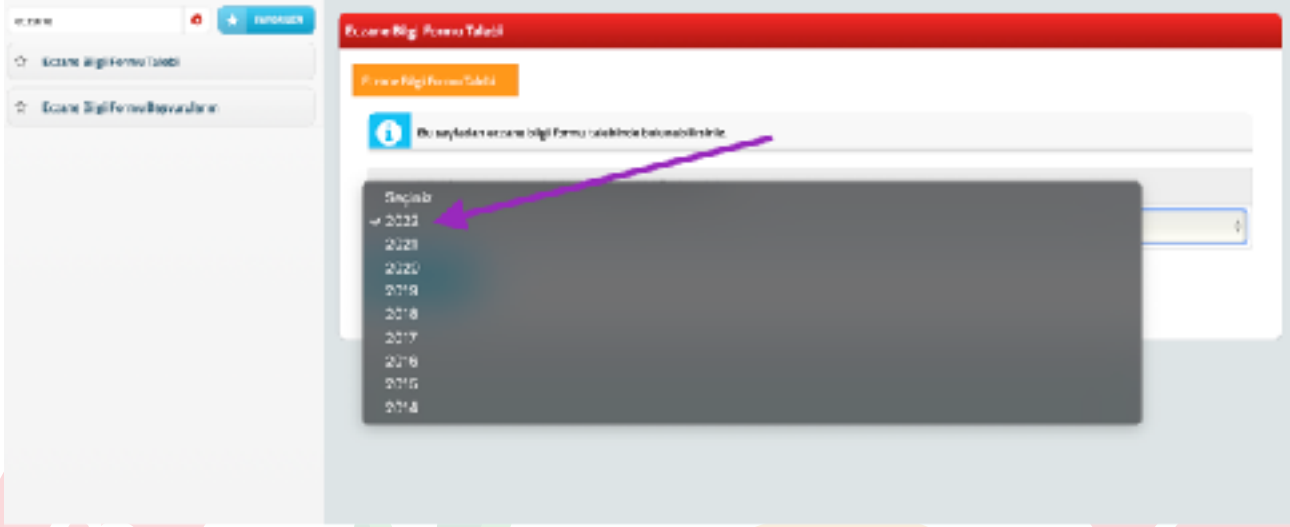


- 2) Anasayfada sol üst taraftaki arama kısmına Eczane yazıldığında otomatik olarak açılan sonuçlardan üstteki **Eczane Bilgi Formu Talebi** tıklanır.

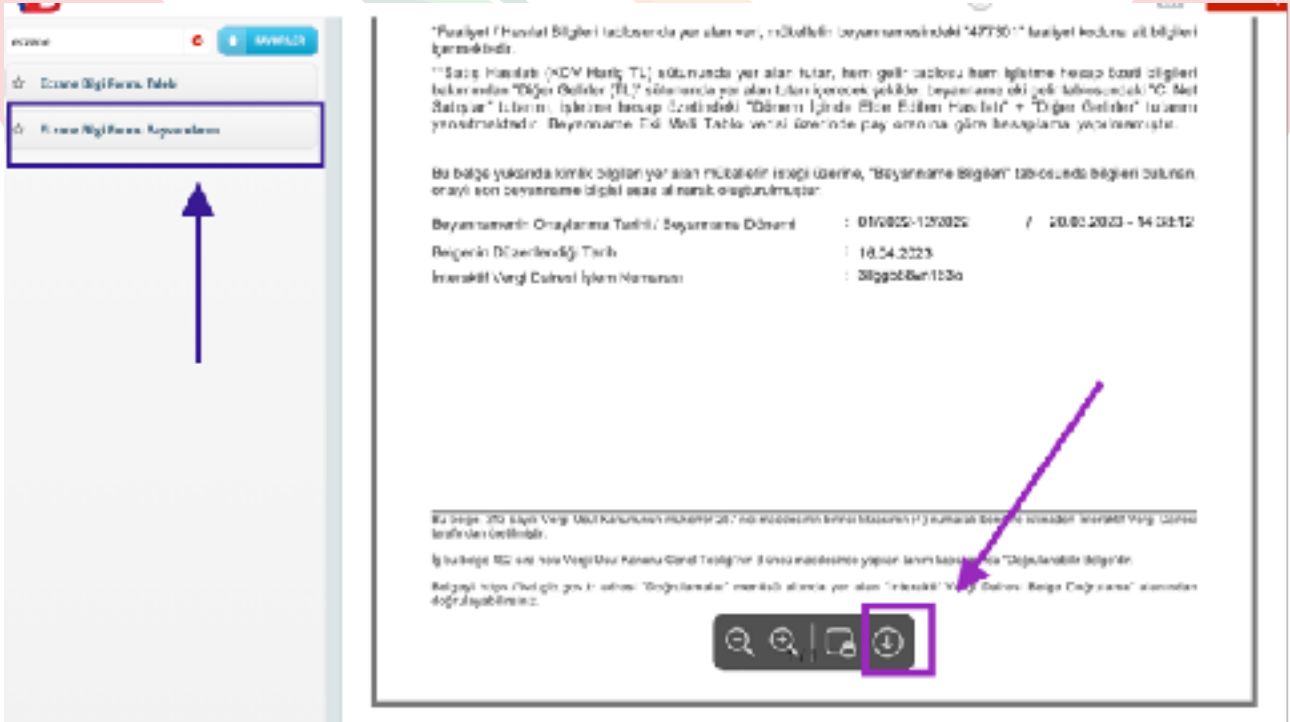


13. BÖLGE ERZURUM ECZACI ODASI

3) Açılan pencerede sağ taraftan **2022** yılı seçilir ve mavi renkli **Belge Oluştur** butonu tıklanır.



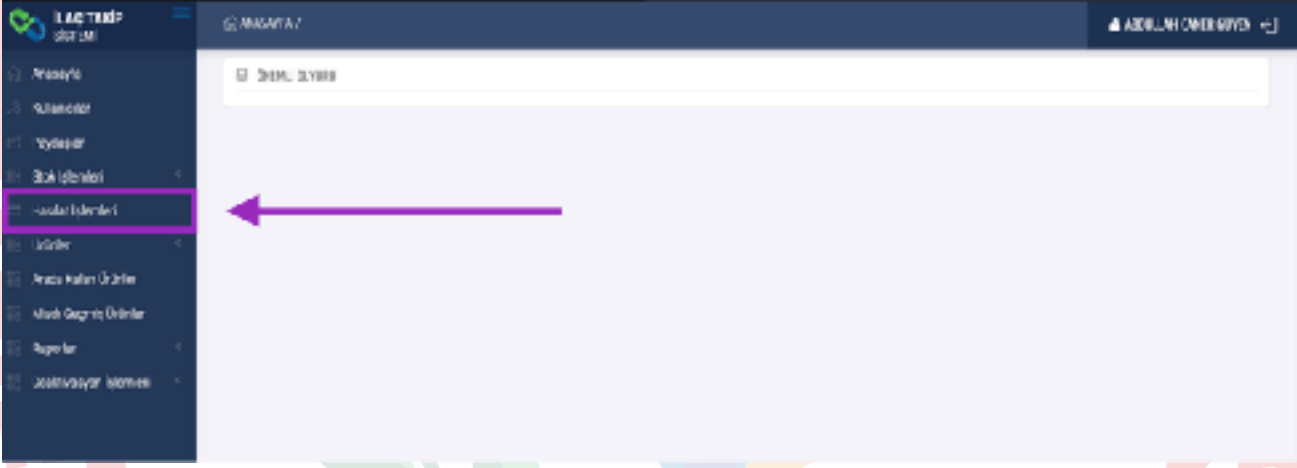
4) Sayfadan ayrılmayın. Sistem yoğunluğuna göre birkaç saniye içinde belgeniz görüntülenebilir hale gelecektir. Fare imlecini hareket ettirdiğinizde ya da sağ klik yaptığınızda açılan gizli menüden **İndir** simgesini tıklayarak dosyayı bilgisayarınıza indirin. Dilerseniz sol tarafta yer alan menüdeki **Eczane Bilgi Formu Başvurularım** sekmesini tıklayarak da açılan listede yer alan 2022 tarihli bu belgeyi PDF formatında bilgisayarınıza indirebilirsiniz.



2022 YILI HASILAT BİLGİLERİ

İTS'YE NASIL GİRİLİR:

1. İnternet tarayıcısından <https://paydas.its.gov.tr/> adresine girilir. Kullanıcı adınızı ve şifrenizi girdikten sonra açılan sayfada sol taraftaki menüde yer alan **Hasılat Girişi** sekmesi tıklanır.



2. Açılan sayfada ilk olarak İTS'ye bilgisayarınıza indirdiğiniz Hasılat Bilgisi Dosyasını yükleyin. Ardından hasılatınızı TL ve Kuruşu ayrı ayrı ilgili kutucuklara girin. (Bu sayfada herhangi bir noktaya da virgül kullanmanıza gerek yoktur.) Alttaki hasılatın yazıya dönüştüğü kutucuktan hasılatınızı doğru girip girmediğinizi tekrar kontrol edin. Son olarak en alttaki kutucuğu tıklayıp, sağ alt taraftaki Hasılat Bilgilerini Kaydet düğmesine basın. Hasılat bilgilerinizi yanlış girmeniz durumunda 8 Mayıs 2023 tarihine kadar düzeltme imkanınız bulunmaktadır. Ancak hasılat bilgisi bu tarihe kadar

13. BÖLGE ERZURUM ECZACI ODASI

girilmezse bütün İTS işlemleri eczane kullanımına kapatılacak, yanlış girilir ise eczane hakkında yasal işlem başlatılacaktır. Bu nedenle hasılat bilgilerinizi doğru girdiğinizden lütfen emin olunuz!

HASILAT GİRİŞİ

ECZACILARIMIZIN DİKKATİNE!

- 8 Mayıs 2023 tarihine kadar hasılat bilgi girilmesi eczaneler için hasılat bilgi girilene kadar İTİS, TAKİS sistemine erişimi engelleyecektir.
- 8 Mayıs 2023 tarihinden sonra hasılat girişi yapılan eczaneler için girilen hasılat bilgileri değiştirilmeyecektir.
- 2023 yılında faaliyete geçen eczanelerin hasılat beyan etmesine gerek yoktur.
- KDV hariç hasılat bilgilerinizi geçişte aylık ya da hatalı beyan eden eczaneler hakkında gerekli soruşturma işlemleri yapılmaktadır.

SATIŞ HASILATI BİLGİ FORMU (HGF):

1. Burayı tıkladığınızda açılan pencereden bilgi sayanınıza indirdiğiniz hasılat dosyasını seçin.

2. Buraya hasılatı TL ve Kuruş olarak ayrı ayrı girin.

Kutuucuğu işaretleyin.

3. Son olarak burayı tıklayın.

2022 YILI SATIŞ HASILATI (HGF) HAKINDA:

TL: 12.345.678 KURUŞ: 85

* Lira ve kuruş hanelerini aynı ayrı giriniz.

bir milyon ikyüzonuzdört bin beşyüzaltmışyedi lira seksendokuz

Hasılat Bilgileri Kaydet

Yukarıdaki bilgilerin doğruluğunu beyan eder, bu bilgilerle yanlış bir bilgiyi bildirdiğimden dolayı soruşturma riskiyle karşılaşmayacağımı kabul ederim.

Destek: itib@sgk.gov.tr ve eczanasa.nuhsat@itib.gov.tr

3. Bu işlemleri yaptıktan 24 saat sonra hasılat bilgilerinizi tekrar kontrol etmenizi tavsiye ediyoruz.

1972

2022 YILI HASILAT BİLGİLERİ

EBS'YE NASIL GİRİLİR:

1. İnternet tarayıcısından <http://farmainbox.com> adresine girilir. Kullanıcı adın ve şifre girildikten alt taraftaki UYGULAMALAR bölümünde yer alan **EBS** sekmesi tıklanır.



2. EBS için otomatik olarak yeni bir sayfa açılır. Bu sayfanın sol tarafındaki menüden 2022 Satış Hasılatı Girişi sekmesi tıklanır.



13. BÖLGE ERZURUM ECZACI ODASI

3. Açılan sayfaya hasılat bilgileri girilir. TL den sonraki kısmın girişi için , (VİRGÜL) kullanmanız gerekmektedir. Girdiğiniz tutarın doğruluğundan emin olduktan sonra KAYDET düğmesine basarak sistemden çıkabilirsiniz.

2022 Hasılat Girişi

Satış Hasılatı KDV Hariç

12.345.678,90 TL

Hasılatınızı buraya giriniz. Kuruşlar için , (virgül) kullanın.

Satış hasılatınızı doldurduktan sonra lütfen "KAYDET" butonuna basınız.

Kaydet

Hasılatınızı girdikten ve doğru olduğundan emin olduktan sonra Kaydet butonuna basmayı unutmayın.

DİKKAT! Buraya (EBS) gireceğiniz rakam eczanenize uygulanacak İskonto oranını ve bu iskontoya uygun sözleşmenin Türk Eczacıları Birliği tarafından bastırılarak gönderilmesi için gereklidir.

Bu bölümde yapılacak bir hata maalesef ciddi mağduriyetlere neden olabilir. Bu nedenle lütfen hasılatınızı girdikten sonra kontrol etmeyi unutmayınız.